

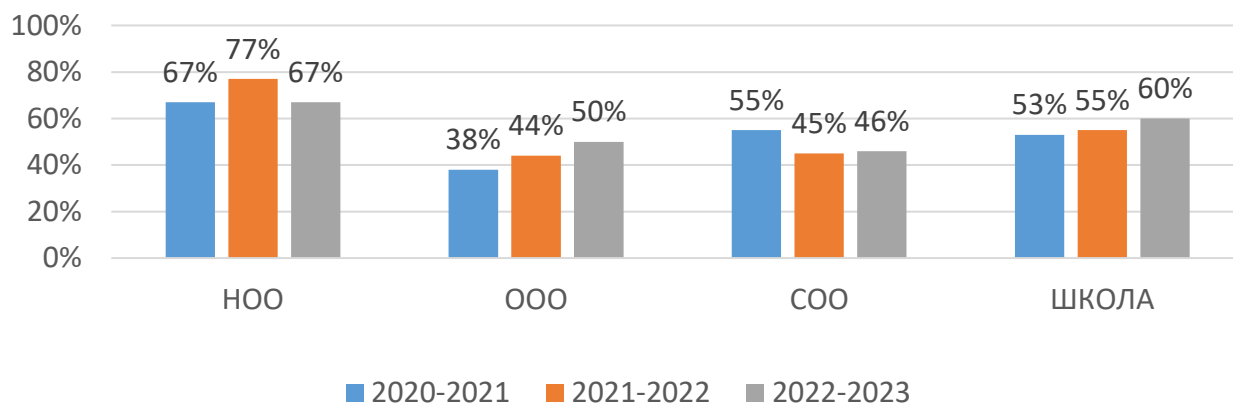
**МАОУ СОШ № 46 с УИОП города Калининграда**

**РЕЗУЛЬТАТЫ ГИА-9 и ГИА-11  
в 2023 году**

# Результаты 2022-2023 учебного года

показатель	Ученики		Отличники				Хорошисты				Неуспевающие		Ср. балл		Общий % кач. зн.	
	Всего		кол-во		%		кол-во		%							
ГОД	2022-2023	2021-2022	2022-2023	2021-2022	2022-2023	2021-2022	2022-2023	2021-2022	2022-2023	2021-2022	2022-2023	2021-2022	2022-2023	2021-2022	2022-2023	2021-2022
<b>НОО</b>	<b>917</b>	907	<b>127</b>	130	<b>18</b>	14%	<b>415</b>	353	<b>58</b>	56%	<b>0</b>	0	<b>3,8</b>	3,9	<b>66,6</b>	77%
<b>ООО</b>	<b>934</b>	893	<b>69</b>	50	<b>7,4</b>	6%	<b>395</b>	349	<b>42,3</b>	38%	<b>3</b>	6	<b>3,7</b>	3,5	<b>49,7</b>	44%
<b>СОО</b>	<b>136</b>	142	<b>9</b>	9	<b>6,5</b>	6%	<b>54</b>	54	<b>40%</b>	38%	<b>0</b>	0	<b>3,6</b>	3,5	<b>46%</b>	45%
<b>Школа</b>	<b>1787</b>	1942	<b>205</b>	189	<b>15%</b>	9%	<b>864</b>	756	<b>48%</b>	44%	<b>3</b>	3	<b>3,6</b>	3,6	<b>60%</b>	55,3

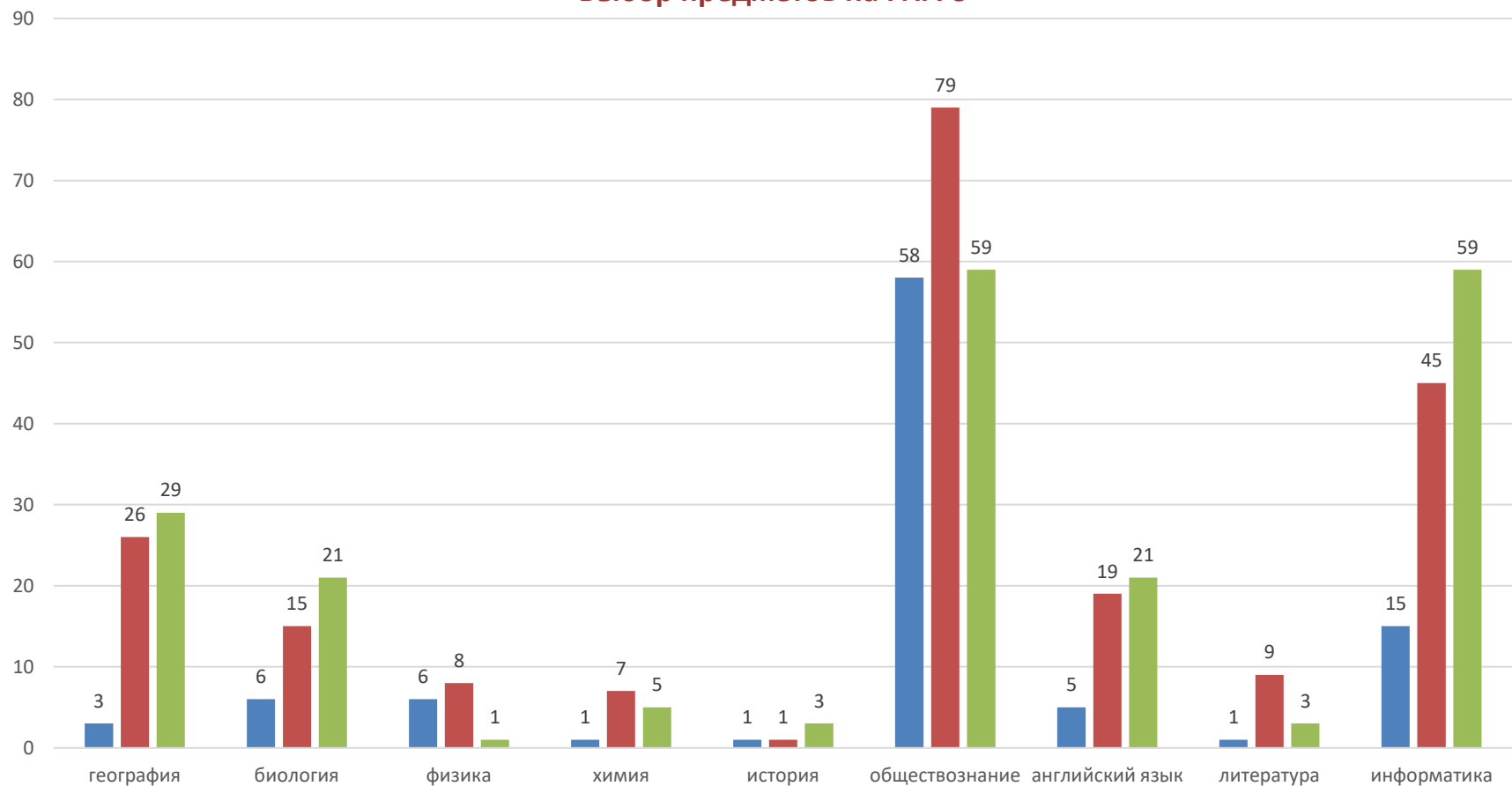
ДИНАМИКА КОЧЕСТВА ЗНАНИЙ за три года



# **РЕЗУЛЬТАТЫ ГИА-9 в 2023 году**

# ГИА-9 класс (выбор предметов)

## Выбор предметов на ГИА-9



■ 2021 ■ 2022 ■ 2023

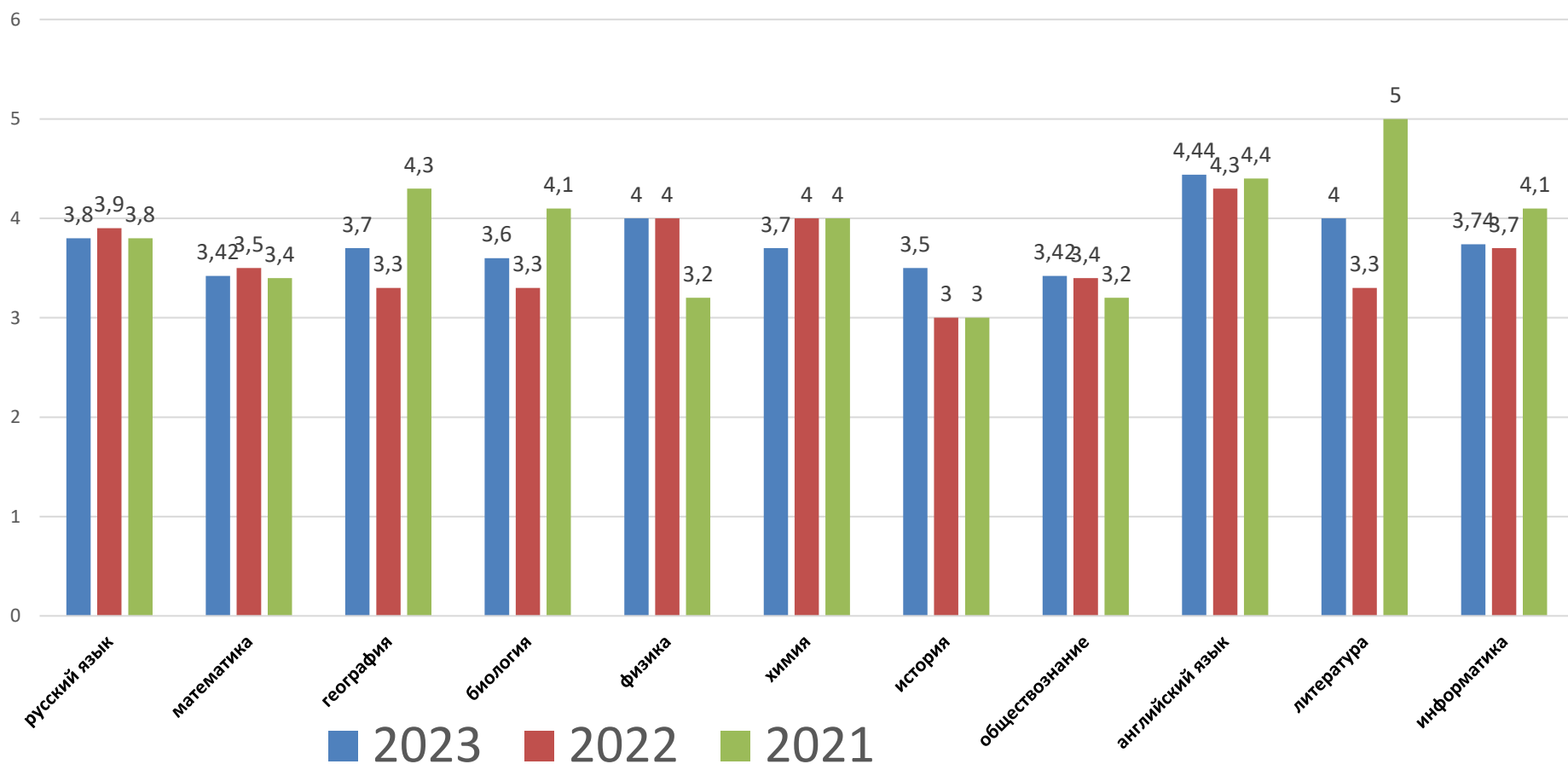
# ГИА-9 класс (результаты в сравнении)

Учебные предметы	Количество выпускников, сдававших экзамены в форме ОГЭ	Получили на экзамене в 2022-2023				Средний балл по результатам экзаменов		
		в %				2022-2023 учебный год	2021-2022 учебный год	2020-2021 учебный год
		«5»	«4»	«3»	«2»			
Русский язык	<b>155</b>	21	39	40	0	3,8	3,9	3,8
Математика	<b>155</b>	3	39	57	2	3,42	3,5	3,4
География	<b>45</b>	16	40	42	2	3,7	3,3	4,3
Биология	<b>32</b>	13	37	50	0	3,63	3,3	4,1
Физика	<b>2</b>	0	100	0	0	4,0	4	3,2
Химия	<b>7</b>	29	14	57	0	3,7	4	4
История	<b>4</b>	25	0	75	0	3,5	3	3
Обществознание	<b>92</b>	5	35	57	3	3,42	3,4	3,2
Английский язык	<b>32</b>	56	31	12	0	4,44	4,3	4,4
Немецкий язык	<b>0</b>	0	0	0	0	0	0	0
Литература	<b>4</b>	25	50	25	0	4,0	3,3	5
Информатика и ИКТ	<b>92</b>	24	28	46	2	3,74	3,7	4,1

 - положительная или стабильная динамика в сравнении

# ГИА-9 класс (результаты в сравнении)

## Сравнительный анализ результатов ГИА-9 за три года



# ГИА-9 класс

(результаты в сравнении с результатами города)

Учебные предметы	Средний балл по результатам экзаменов	
	2022-2023 учебный год	Городской округ город Калининград
Русский язык	3,8	3,8
Математика	3,42	3,58
География	3,7	3,7
Биология	3,63	3,9
Физика	4,0	3,86
Химия	3,7	4,3
История	3,5	3,68
Обществознание	3,42	3,65
Английский язык	4,44	4,41
Немецкий язык	0	-
Литература	4,0	3,97
Информатика и ИКТ	3,74	3,7



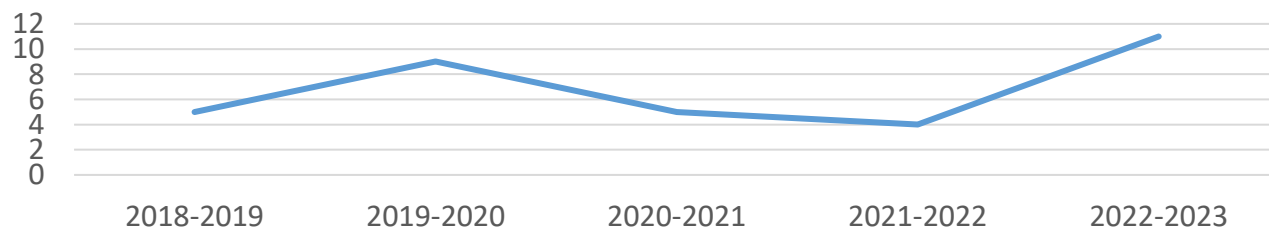
- Школьный показатель ниже среднего городского

# Аттестаты с отличием (ГИА-9)

## Количество аттестатов с отличием за пять лет

<b>2018-2019</b> (143 чел.)	<b>2019-2020</b> (153 чел.)	<b>2020-2021</b> (156 чел.)	<b>2021-2022</b> (150 чел.) без учащихся по семейной форме обучения	<b>2022-2023</b> (159 чел.) без учащихся по семейной форме обучения
<b>5</b> <b>(3,5%)</b>	<b>9</b> <b>(5,8%)</b>	<b>5</b> <b>(3,2%)</b>	<b>4</b> <b>(2,7%)</b>	<b>11</b> <b>(7%)</b>

Название диаграммы





## **ГИА-9 класс**

*Положительные стороны в организации учебно-воспитательного процесса и уровня преподавания учебных предметов:*

четверо выпускников получили на ОГЭ максимальный балл:

ФИО выпускника	Класс литера	Предмет	Максимальный балл	ФИО учителя, подготовившего выпускника
Казакова Полина Игоревна	9Б	Информатика	19	Дедова Е.Н.
Жибин Степан Андреевич	9Б	Информатика	19	Дедова Е.Н.
Борисов Роман Валерьевич	9Б	История	36	Дильмухамедов Е.В.
Мокрецова Анастасия Дмитриевна	9А	Литература	39	Дейнек И.А.

# Результативная подготовка к сдаче ОГЭ в 2023 году

1. **Мохова Елена Александровна**- результаты сдачи ОГЭ по русскому языку, соответствующие городскому среднему баллу по данному предмету.
2. **Дейнек Ирина Алексеевна**- результаты сдачи ОГЭ по русскому языку, соответствующие городскому среднему баллу по данному предмету.
3. **Павловская Валерия Михайловна**- результаты сдачи ОГЭ по русскому языку, соответствующие городскому среднему баллу по данному предмету.
4. **Филипчук Татьяна Валерьевна**- результаты сдачи ОГЭ по географии, соответствующие городскому среднему баллу по данному предмету и за рост среднего балла сдачи ОГЭ по географии в сравнении с 2022 годом.
5. **Стешина Светляна Игоревна**-результаты сдачи ОГЭ по физике, соответствующие городскому среднему баллу по данному предмету и за стабильность среднего балла сдачи ОГЭ по физике в сравнении с 2022 годом.
6. **Казиминова Валентина Михайловна**- результаты сдачи ОГЭ по английскому языку, соответствующие городскому среднему баллу по данному предмету и за рост среднего балла сдачи ОГЭ по английскому языку в сравнении с 2022 годом.
7. **Машина Альбина Викторовна**- результаты сдачи ОГЭ по английскому языку, соответствующие городскому среднему баллу по данному предмету и за рост среднего балла сдачи ОГЭ по английскому языку в сравнении с 2022 годом.
8. **Дедова Елена Николаевна**- результаты сдачи ОГЭ по информатике и ИКТ, соответствующие городскому среднему баллу по данному предмету и за рост среднего балла сдачи ОГЭ по информатике и ИКТ в сравнении с 2022 годом.

# **РЕЗУЛЬТАТЫ ГИА-11 в 2023 году**

# РЕЗУЛЬТАТЫ ЕГЭ

Предметы	Количество Выпускников 2023	Минимальное количество баллов, полученных учениками ан ЕГЭ 2023	Процент учащихся с результатом ниже уровня минимального количества баллов		Процент учащихся с результатом выше уровня минимального количества баллов 2023	Средний балл			
			2022	2023		2019	2020	2021	2022
						уч. год	уч. год	уч. год	уч. год
Русский язык	69	14 Б.	0	1,4%	98,6%	68,8	71,9	64,0	58
Математика (профильный уровень)	25	11 Б.	0	8%	92%	46,9	53,0	53,0	53
Математика (базовый уровень)	44	2 Б.	4,2	4,5%	95,5%	-	-	4,0	4,0
Физика	10	0 Б.	0	30%	70%	51,3	49,4	43,8	42
Химия	5	27 Б.	28,7	20%	80%	59,25	55,2	41,3	47
Биология	8	34 Б.	8,3	12,5%	87,2%	52,2	56	88,1	54
География	0	-	0	-	-	64	-	61,7	-
История	6	34 Б.	42,8	0%	100%	67,75	60,6	65,6	46
Английский язык	4	43 Б.	0	0%	100%	70,2	79,9	66,5	67
Информатика и ИКТ	13	7Б.	16,6	8%	92%	58,75	57,8	63,0	53
Обществознание	29	16 Б.	18,9	41%	59%	54,5	59,3	50,2	47
Литература	7	33 Б.	0	0%	100%	58,3	60,1	62,7	53

 - % не успевающих по предметам

 - положительная или стабильная динамика.

# РЕЗУЛЬТАТЫ ЕГЭ

Количество выпускников, которые не преодолели минимальный порог на ЕГЭ по предметам по выбору учащихся:

№ п/п	Предмет	Количество выпускников, не преодолевших минимальный порог				
		2019	2020	2021	2022	<b>2023</b>
1	Литература	1	0	0	0	<b>0</b>
2	Информатика	1	1	1	2	<b>1</b>
3	Обществознание	1	4	0	7	<b>12</b>
4	Физика	0	1	0	0	<b>3</b>
5	Химия	0	0	2	2	<b>1</b>
6	Биология	0	0	0	1	<b>1</b>
7	Математика (профильный уровень)	0	2	0	0	<b>1</b>
	Математика (базовый уровень)	-	-	-	1	<b>2</b>
8.	Английский язык	0	0	0	0	<b>0</b>
	История	0	0	0	3	<b>0</b>
	<b>Итого:</b>	<b>3</b>	<b>8</b>	<b>3</b>	<b>16</b>	<b>21</b>

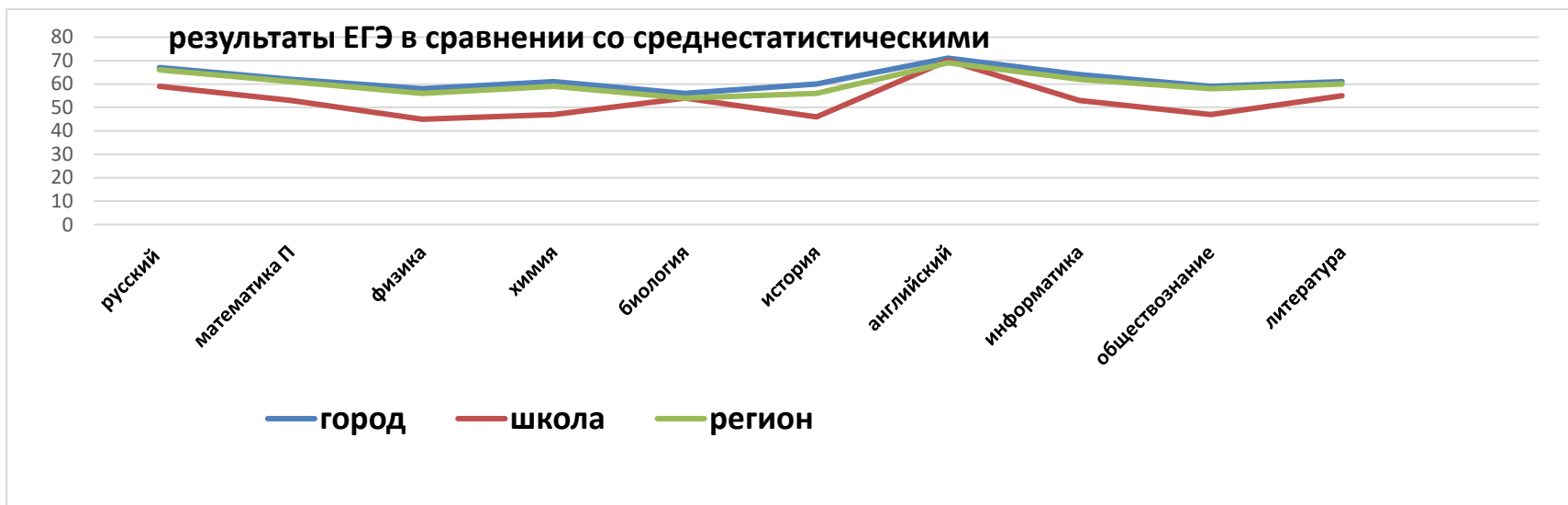
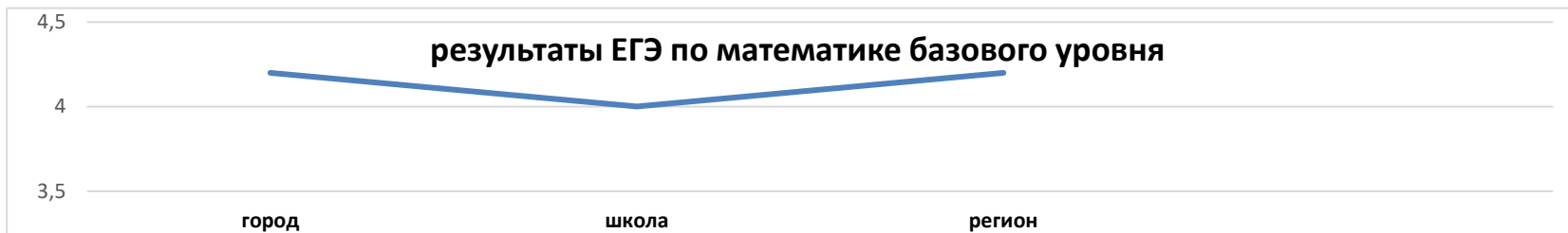
# РЕЗУЛЬТАТЫ ЕГЭ

Предметы	Средний балл		
	Регион	Город	2022 - 2023 уч. год
Русский язык	66	67,3	<b>58</b>
Математика (профильный уровень)	60,5	61,5	<b>53</b>
Математика (базовый уровень)	4,2	4,2	<b>4,0</b>
Физика	55,7	57,7	<b>42</b>
Химия	58,9	61,1	<b>47</b>
Биология	54	56,16	<b>54</b>
География	-	-	-
История	59	60,35	<b>46</b>
Английский язык	69,4	71,1	<b>67</b>
Информатика и ИКТ	62	64,4	<b>53</b>
Обществознание	58	59,8	<b>47</b>
Литература	60,7	61,2	<b>53</b>



- положительная или стабильная.

# РЕЗУЛЬТАТЫ ЕГЭ



# Статистика медалей

Учебный год	Награждено «золотой» медалью	% от количества выпускников, участвовавших в ГИА
2016-2017	1	3,34
2017-2018	4	7,5
2018-2019	14	25,5
2019-2020	7	14
2020-2021	5	8,5
2021-2022	5	6,9
<b>2022-2023</b>	<b>4</b>	<b>6,0</b>



# Результативная подготовка к сдаче ЕГЭ в 2023 году

1. **Соломина Светлана Григорьевна**- результаты сдачи ЕГЭ по биологии, соответствуют региональному среднему баллу по данному предмету.
2. **Образцова Марина Михайловна**- стабильные результаты ЕГЭ по математике в сравнении с предыдущим 2022 годом.
3. **Дуппо Ольга Владимировна**- рост среднего балла сдачи ЕГЭ по химии в сравнении с 2022 годом.
4. **Пашкевич Юлия Олеговна**- рост среднего балла сдачи ЕГЭ по английскому языку в сравнении с 2022 годом.